FICHE GRATUITE · LE PETIT TEST · GS-CP

Mon enfant est-il prêt à lire ?

10 min
Grille à la dernière page

Pour le parent · 2 minutes

Faites ce test comme un jeu, sans corriger. Dites le nom de chaque dessin. Notez les réussites dans la grille de la dernière page. Arrêtez-vous si votre enfant se lasse : vous finirez un autre jour.

A Je frappe les syllabes du mot et je colorie un rond par syllabe.


chat ○○○


lapin ○○○


papillon ○○○


lit ○○○


bateau ○○○

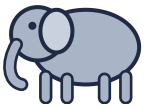
éléphant ○○○

B J'entoure le dessin qui finit pareil (qui rime).

 bateau →	 château	 lapin	 ballon
 ballon →	 chat	 lit	 mouton
 lapin →	 sapin	 robot	 bol

FICHE GRATUITE · LE PETIT TEST · GS-CP

Les sons et les lettres

10 min
Grille à la dernière page

C ③ J'entoure le dessin qui commence par le même son.

 soleil	→	 lune	 sapin	 bateau
 chat	→	 tomate	 chameau	 pomme
 lune	→	 fraise	 lapin	 robot

D Le parent dit un son : [a], [mmm], [sss], [i], [lll], [o]. Je montre la lettre.

m	a	s	o	l	i	r	u

E Pour aller plus loin : j'essaie de lire ces syllabes.

la	mi	so	ra	li	mo

FICHE GRATUITE · INTERPRÉTER LE TEST

La grille du parent

Corrigés
et conseils

Partie	Réponses	Si votre enfant réussit…	S'il ne réussit pas encore…
A · syllabes	chat 1, lapin 2, papillon 3, lit 1, bateau 2, éléphant 3	Il entend les syllabes.	Jouez au robot (on parle en syllabes) et frappez les mots.
B · rimes	château, mouton, sapin	Il entend la fin des mots.	Comptines et jeux de rimes en chaîne.
C · début	sapin, chameau, lapin	Il entend le premier son : c'est le signe clé.	Le jeu « Je vois quelque chose qui commence par… »
D · lettres	6 sons	Il connaît le son de plusieurs lettres.	Faites découvrir le son des lettres de son prénom.
E · syllabes	—	Il sait déjà fusionner !	Normal avant le CP : rien ne presse.

Pour le parent · 2 minutes

Votre enfant réussit A, B et C ? Il est prêt à découvrir le son des lettres et les premières syllabes, s'il en a envie. **Il bloque sur A, B ou C ?** Restez à l'oral quelques semaines, avec des jeux de 5 minutes : c'est la meilleure préparation au CP. Refaites le test dans un mois.



Pour aller plus loin

La méthode « J'apprends à lire à la maison » apprend à lire son par son, de la grande section au CP : 42 séances de 15 minutes, des mots 100 % déchiffrables, 4 histoires, un test de départ et tous les corrigés.

monenfantapprend.com/methode-apprendre-a-lire

ENVIE DE CONTINUER ?

La suite de cette fiche est dans la méthode « J'apprends à lire à la maison »



Une méthode qui part de là où en est votre enfant

Une méthode syllabique pas à pas pour apprendre à lire à la maison, de la grande section au CP, en courtes séances guidées pour le parent.

Les sons arrivent un par un, chaque mot est déchiffrable, chaque séance se termine par une petite dictée, et 4 bilans vérifient les progrès.

15 €

PDF à imprimer · téléchargement immédiat

Découvrir la méthode et voir des pages en extrait

monenfantapprend.com/methode-apprendre-a-lire

Pourquoi un cahier ? Une fiche, c'est une séance. Le cahier, c'est une progression complète dans le bon ordre, avec un guide pour le parent et tous les corrigés, pour avancer un peu chaque jour sans rien préparer.