FICHE GRATUITE · JEUX DE SONS · GS

Je compte les syllabes

10 min
Corrigés à la dernière page

Je dis le nom du dessin en frappant dans mes mains : « la-pin », deux coups ! Je colorie un rond par coup.

 chat ○○○	 ballon ○○○	 papillon ○○○	 lit ○○○	 lapin ○○○
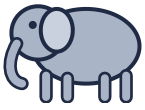 éléphant ○○○	 poule ○○○	 bateau ○○○	 champignon ○○○	 robot ○○○

FICHE GRATUITE · JEUX DE SONS · GS

Les rimes et le son du début

10 min
Corrigés à la dernière page

1 (3) J'entoure le dessin qui finit pareil.

 bateau →	 ballon	 château	 lapin
 ballon →	 cochon	 chat	 sapin
 lapin →	 train	 robot	 télé

2 (3) J'entoure le dessin qui commence pareil.

 vache →	 canard	 voiture	 fleur
 fleur →	 mouton	 feuille	 voiture
 robot →	 poule	 lit	 renard

monenfantapprend.com

FICHE GRATUITE · CORRIGÉS ET 5 JEUX SANS PAPIER

Pour le parent

Corrigés
et conseils

Syllabes. chat 1 · ballon 2 · papillon 3 · lit 1 · lapin 2 · éléphant 3 · poule 1 · bateau 2 · champignon 3 · robot 2.

Rimes. château · cochon · train. **Début.** voiture · feuille · renard.

Ne prononcez pas le e final : « poule » se dit en 1 coup.

Pour le parent · 2 minutes

5 jeux de 2 minutes, n'importe où : 1. Le robot : vous parlez en syllabes (« to-bo-ggan »), il devine. 2. Les rimes en chaîne : « bonbon, ballon, cochon… ». 3. Je vois quelque chose qui commence par [mmm]. 4. L'intrus : « lune, lapin, robot : lequel ne commence pas pareil ? ». 5. Le mot coupé : « lapin sans la, ça fait ? ».



Pour aller plus loin

La méthode « J'apprends à lire à la maison » apprend à lire son par son, de la grande section au CP : 42 séances de 15 minutes, des mots 100 % déchiffrables, 4 histoires, un test de départ et tous les corrigés.

monenfantapprend.com/methode-apprendre-a-lire

ENVIE DE CONTINUER ?

La suite de cette fiche est dans la méthode « J'apprends à lire à la maison »



Une première étape orale, pensée pour la grande section

Une méthode syllabique pas à pas pour apprendre à lire à la maison, de la grande section au CP, en courtes séances guidées pour le parent.

Les sons arrivent un par un, chaque mot est déchiffrable, chaque séance se termine par une petite dictée, et 4 bilans vérifient les progrès.

15 €

PDF à imprimer · téléchargement immédiat

Découvrir la méthode et voir des pages en extrait

monenfantapprend.com/methode-apprendre-a-lire

Pourquoi un cahier ? Une fiche, c'est une séance. Le cahier, c'est une progression complète dans le bon ordre, avec un guide pour le parent et tous les corrigés, pour avancer un peu chaque jour sans rien préparer.